








# HugoHolzwurm – macht Kinder zu Königen

## Standardprodukte









Seite 1 von 5

Pos	Darstellung	Bezeichnung	Beschreibung
<b>Stühle mit Wechsellehne – die mit dem „Klack“</b>			
Diese Modelle können Sie in Sekundenschnelle durch Austausch der Lehne verwandeln. Eine patentierte CNC-Verbindung macht es möglich und die neue Lehne rastet mit einem deutlichen „Klack“ ein. Alle Lehnen passen in alle Grundgestelle!			
1		ST 45 BU- WL	Esstischstuhl, Sitzhöhe 45 cm, Gestell Buche Lehnen mit „Klack“ austauschbar ➤ Art der Lehne angeben!
2		ST 45 MP-WL	wie Pos 1 Gestell Buche Multiplex
3		ST 35 BU- WL	Spielstuhl, Sitzhöhe 35 cm, Gestell Buche Lehnen mit „Klack“ austauschbar ➤ Art der Lehne angeben!
4		ST 35 MP-WL	wie Pos 3 Gestell Buche Multiplex
5		TH 45 FI -WL TH 35 FI -WL	Geburtstagsthron Sitzhöhe 35 oder 45cm, Gestell Fichte, Lehnen mit „Klack“ austauschbar ➤ Art der Lehne angeben!
<b>Standart Wechsellehnen - die mit dem „Klack“</b>			
6		König	Lehnen aus 12 mm Birke Multiplex zum Austauschen in den Positionen 1, 2, 3 und 4
7		Prinzessin	Lehne aus 12 mm Birke Multiplex zum Austauschen in den Positionen 1, 2, 3 und 4
8		Ritter	Lehne aus 12 mm Birke Multiplex zum Austauschen in den Positionen 1, 2, 3 und 4
<b>Grundgestelle für Wechsellehnen</b>			
9		ST 45 BU-WL ST 45 MP-WL	Gestell Esstischstuhl (aus Pos 1 / 2) Sitzhöhe 45 cm, Gestell Buche oder Buche Multiplex
10		ST 35 BU-WL ST 35 MP-WL	Gestell Spielstuhl (aus Pos 3 / 4 ) Sitzhöhe 35 cm, Gestell Buche oder Buche Multiplex
11		TH 45 FI -WL TH 35 FI -WL	Gestell Geburtstagsthron (Pos 5) Sitzhöhe 35 oder 45cm, Gestell Fichte,

Infos unter: [info@hugoholzwurm.de](mailto:info@hugoholzwurm.de)










## Standardprodukte

Seite 2 von 5

Pos	Darstellung	Bezeichnung	Beschreibung
	<b>Stühle mit fester Lehne</b>		
	Das Prinzip dieser Stühle ist ein ähnliches wie bei den Stühlen mit dem „Klack“ d.h. alle Lehnen passen in alle Grundgestelle. Der Unterschied besteht darin, dass die Lehne bei der Montage fest arretiert wird und zum Wechsel einer Lehne die Verbindungsschrauben gelöst werden müssen.		
12		ST 45 BU	Esstischstuhl Lehne fest montiert Sitzhöhe 45 cm, Gestell Buche ➤ Art der Lehne angeben!
13		ST 45 MP	wie Pos 5 Gestell Buche Multiplex
14		ST 35 BU	Spielstuhl Lehne fest montiert Sitzhöhe 35 cm, Gestell Buche ➤ Art der Lehne angeben!
15		ST 35 MP	wie Pos 7 Gestell Buche Multiplex
16		TH 45 FI TH 35 FI	Geburtstagsthron Sitzhöhe 35 oder 45cm, Gestell Fichte, Lehne fest montiert ➤ Art der Lehne angeben!
17		HSV weiß HSV dunkel	Hochstuhl höhenverstellbar Gestell Birke Multiplex in Birke weiß lasiert oder Nussbaum dunkel Lehne fest montiert ➤ Art der Lehne angeben!
18		HS 2 weiß HS 2 dunkel	Hochstuhl Sitzhöhe 55cm Gestell Birke weiß lasiert oder Nussbaum dunkel Lehne fest montiert ➤ Art der Lehne angeben!
<b>Standardlehnen für Festeinbau</b>			
19		König	Lehnen aus 12 mm Birke Multiplex für Festeinbau in den Positionen 5 bis 11 ➤ Farbe angeben *
20		Prinzessin	Lehnen aus 12 mm Birke Multiplex zum Austauschen in den Positionen 5 bis 11
21		Prinzessin schlank	Lehnen aus 12 mm Birke Multiplex für Festeinbau in den Positionen 5 bis 11








## Standardprodukte

Seite 3 von 5

Pos	Darstellung	Bezeichnung	Beschreibung
22		Ritter	Lehnen aus 12 mm Birke Multiplex für Festeinbau in den Positionen 5 bis 11
23		Fußball	Unsere Lehne zur Fußball EM 2008 Österreich / Schweiz für Festeinbau in den Positionen 5 bis 11
<b>Gestelle für Festeinbau</b>			
24		ST 45 BU/ MP	Gestell Esstischstuhl (aus Pos 12/13) Sitzhöhe 45cm Gestell Buche oder Buche Multiplex
25		ST 35 BU/ MP	Gestell Spielstuhl (aus Pos 14/15) Sitzhöhe 35cm Gestell Buche oder Buche Multiplex
26		TH 45 / 35 FI	Gestell Geburtstagsthron (aus Pos 16) Sitzhöhe 35 oder 45cm, Gestell Fichte
27		HSV w / br	Gestell Kinderhochstuhl (aus Pos 16), höhenverstellbar, Material Birke Multiplex weis lasiert oder Nussbaum dunkeln gebeizt
28		HSF w / br	Gestell Kinderhochstuhl (aus Pos 18), Sitzhöhe fest 55cm, Material Birke Multiplex weis lasiert oder Nussbaum dunkeln gebeizt
<b>Sonderanfertigungen</b>			
Unser Service für Sie: wir fertigen Stuhllehnen in jeder Form, Farbe und Ausführung direkt nach Ihrem Wunsch an. Wir können Ihren Namen einfräsen oder Ihr Firmenlogo per Siebdruckaufkleber einarbeiten. Hier ein paar Beispiele. Preise auf Anfrage!			
29		Blumenfee	Lehne für Festeinbau aus 12mm MDF grundiert zum selber bemalen
30		Schriftzug einfach	Titel oder Name bis 25 Zeichen
31		Schriftzug aufwändig	Titel oder Name bis 25 Zeichen








## Standardprodukte

Seite 4 von 5

Pos	Darstellung	Bezeichnung	Beschreibung
32		Logo / Wappen	
<b>Zubehör</b>			
33		Lehnenhalter einfach	Kein muss, aber eine nette Hilfe, ob als Aufbewahrungsort für Lehnen oder Kleiderhaken
34		Lehnendepot fünffach	
<b>Paraventsystem</b>			
Das Paraventsystem löst alle Probleme zum Thema „zuwenig Spielfläche“. Die einzelnen Elemente werden mit einem von uns entwickelten Paraventscharnier direkt miteinander verbunden. Bei Bedarf wird der Paravent frei in den Raum gestellt oder zur Burg und zum Haus zusammengestellt. Ist der Spielbedarf nicht gegeben klappt man das gesamte System einfach an die Wand. Eine Befestigung an einer Wand ist dringend erforderlich und wird automatisch mitgeliefert.			
35		B2F	Element Burg mit 2 Fenstern Material Birke Multiplex 18mm Abmessungen H=120cm, B= 80cm ➤ Farbe angeben *
36		B1F	Element Burg mit 1 Fenster Material Birke Multiplex 18mm Abmessungen H=120cm, B= 80cm ➤ Farbe angeben *
37		BT	Element Burg mit Tor Material Birke Multiplex 18mm Abmessungen H=120cm, B= 80cm ➤ Farbe angeben *
38		HSF	Element Haus mit Fenster Material Birke Multiplex 18mm Abmessungen H=120cm, B= 80cm ➤ Farbe angeben *
39		HST	Element Haus mit Tür Material Birke Multiplex 18mm Abmessungen H=120cm, B= 80cm ➤ Farbe angeben *
40		HS	Element Haus Material Birke Multiplex 18mm Abmessungen H=120cm, B= 80cm ➤ Farbe angeben *
	<b>Farbcode</b>	ge grü gr rt bl	Gelb Grün Grau Rot Blau

## Standardprodukte

Seite 5 von 5

Pos	Darstellung	Bezeichnung	Beschreibung
		pi Bi Birke W Birke NB Fi	Pink Birke Birke weis Birke Nussbaum dunkel Fichte
<b>Neu</b>	<b>Stellwandsystem</b>		
	Das Stellwandsystem besteht aus verschiedenen Grundelementen, welche durch Zwischensäulen miteinander verbunden werden. Dies ermöglicht das freie Stellen im Raum und lässt sich allen örtlichen Gegebenheiten anpassen! Wird das System fest in eine Planung eingebunden, kann man die Zwischenstände mit dem Boden verschrauben.		
41		Burg	Element Haus Material Birke Multiplex 18mm Abmessungen H=115cm, B= 89cm ➤ Farbe angeben *
42		Haus	Element Haus Material Birke Multiplex 18mm Abmessungen H=115cm, B= 89cm ➤ Farbe angeben *
43		Hauseingang	Element Eingang Material Birke Multiplex 18mm Abmessungen H=150cm, B= 89cm ➤ Farbe angeben *
44		Optional Tür	Tür für Pos 32
45		Welle 1	Element Welle 1 Material Birke Multiplex 18mm Abmessungen H=73cm, B= 89cm ➤ Farbe angeben *
46		Welle2	Element Welle 2 Material Birke Multiplex 18mm Abmessungen H=73cm, B= 89cm ➤ Farbe angeben *
47		Welle 3	Element Welle 3 Material Birke Multiplex 18mm Abmessungen H=88cm, B= 89cm ➤ Farbe angeben *
48		Zwischen- stände	Der Zwischenstände wird benötigt, um die einzelnen Elemente miteinander zu verbinden und diese frei im Raum zu platzieren.